

РЫНОК ОБЛИГАЦИЙ

Бодрин Юрий research@sviaz-bank.ru
 Полютов Александр research@sviaz-bank.ru

ОСНОВНЫЕ НОВОСТИ

- Ставка 4 – 6 купонов по облигациям 07серии НОМОС-БАНКа составит 9.25 % годовых.
- Fitch присвоило выпуску еврооблигаций Банка ВТБ финальный рейтинг «BBB+».
- Fitch подтвердило рейтинги ОАО «НЛМК»: долгосрочный рейтинг дефолта эмитента («РДЭ») на уровне «BB+», краткосрочный РДЭ «В» и национальный долгосрочный рейтинг «AA(rus)», вслед за объявлением о приобретении ОАО Макси-Групп.
- Объем денежной базы в узком определении на 3 декабря 2007 года составил 3 796.1 млрд. рублей против 3 816.8 млрд. рублей на 26 ноября 2007 года.
- Русский Стандарт получает 12.5 млрд. рублей на секьюритизацию портфеля кредитных карт.
- Минфин планирует разместить гособлигации на полтриллиона рублей в 2008 году.
- Fitch подтвердило рейтинг Сбербанка, Россия, на уровне «BBB+», прогноз «Стабильный».
- Международные резервы России возросли за 11 месяцев 2007 г. на 52.6 % до 463.528 млрд. долларов США на 1 декабря – ЦБ.
- Компания Мечел на международном рынке синдицированных кредитов провела сделку, состоящую из обеспеченного пред-экспортного финансирования в размере 1.7 млрд. долларов США сроком на 5 лет со ставкой Libor+150 б.п. и необеспеченной трехлетней кредитной линии на 300 млн. долларов США со ставкой Libor+225 б.п.
- ВВП России в 3-м квартале 2007 г. вырос на 7.6 %, номинальный объем составил 8.852 трлн. рублей – Росстат.
- АВТОВАЗ принял решение разместить на фондовом рынке биржевые облигации десяти серий – от БО-01 до БО-10.

ЭКОНОМИЧЕСКИЕ ИНДИКАТОРЫ

Денежный рынок

Показатель	Посл.	Пред.	Нач. мес.	Нач. года
Курс ЦБ USD/RUR	24.5295	24.5506	24.4171	26.3311
Курс ЦБ EUR/RUR	35.8327	35.7972	36.0055	34.6965
Курс EUR/USD	1.4608	1.4581	1.4746	1.3273
Ставка Fed Funds	4.50	4.50	4.50	5.25
Ставка ЕЦБ	4.00	4.00	4.00	3.50

Остатки на кор/сч ЦБ (млрд. рублей)

	Посл.	Пред.	Нач. мес.	Нач. года
По России	620.6	643.1	677.1	638.1
По Москве	462.9	473.8	513.3	481.6
Депозиты банков	95.5	89.6	87.5	98.1

Межбанковский рынок и мировые индикаторы

Показатель	Посл.	Пред.	Нач. мес.	Нач. года
Mosprime 6m	6.92	6.96	7.10	5.77
Mibor - 1 день	5.30	5.62	7.01	4.68
Libor 6m USD	4.9319	4.9013	4.9100	5.3669
Индекс EMBI+	233	240	246	171
Индекс EMBI+ Rus	150	153	159	96
Индекс RCBI-c	155.40	155.35	154.90	146.83

Долговые рынки

Показатель	Посл.	Пред.	Нач. мес.	Нач. года
10Y UST	4.06	4.00	3.94	4.66
Rus'30	5.60	5.55	5.62	5.72
Москва 39	6.47	6.47	6.43	6.67
Газпром А6	6.80	6.80	6.86	6.65
ОФЗ 46018	6.47	6.47	6.48	6.53

Товарные и фондовые рынки

Показатель	Посл.	Пред.	Нач. мес.	Нач. года
Индекс Dow Jones	13625.58	13619.89	13371.72	12459.54
Индекс РТС	2285.85	2259.14	2220.11	1906.32
Brent Crude (ICE)	88.54	90.48	88.14	60.86
Light Sweet (NYMEX)	88.28	90.23	88.71	61.05
Gold	794.4	801.2	782.2	635.2

Комментарий по рынку внутренних долгов

В пятницу внутренний долговой рынок в целом консолидировался на достигнутых ранее ценовых уровнях. В то же время нельзя оставить без внимания волну продаж, прокатившуюся по наиболее ликвидным облигациям в последний торговый день минувшей недели. Здесь сразу же отметим, что причин для беспокойства нет, т.к. соответствующие действия сопровождались низкой торговой активностью. Кроме того, видимых причин для продажи ценных бумаг мы не видим. Таким образом, можно предположить, что отдельные участники рынка просто решили зафиксировать прибыль в преддверии выходных дней. Касаясь же денежного рынка, отметим, что здесь ситуация в целом остается стабильной, ставки овернайт держатся на комфортных для рыночных игроков уровнях. Из ряда факторов, положительно влияющих на конъюнктуру российского рынка облигаций, выделим продолжающиеся снижаться объемы по операциям прямого РЕПО, по итогам торгового дня составившие значение приблизительно равное 37.713 млрд. рублей. Таким образом, рисуется в целом не плохая картина рынка и, касаясь затянувшегося на российских торговых площадках кризиса ликвидности, можно предположить, что худшее уже позади.

В корпоративном же сегменте рынка рублевых бондов в отрицательной области завершили торговую сессию следующие бумаги – Газпром А4 (-1 б.п.), Лукойл 03 (-20 б.п.), РЖД 06 (-10 б.п.). Покупатели главенствовали в облигациях Газпрома А8 (+5 б.п.) и Лукойла 04 (+20 б.п.). В секторе госбумаг 07 декабря можно было наблюдать незначительную ценовую просадку практически по всей кривой доходности ОФЗ. Здесь из ряда подешевевших госбумаг выделить можно ОФЗ 46020 (-1 б.п.), ОФЗ 46018 (-9 б.п.), ОФЗ 46003 (-18 б.п.), ОФЗ 25060 (-5 б.п.) и др. В то же время ОФЗ 25058 завершили пятничную торговую сессию в «плюсе» (+13 б.п.).

Сегодня четкого тренда на внутреннем долговом рынке, скорее всего, не сложится. Торговая активность может остаться на традиционно низком для первого торгового дня уровне. Кроме того, не исключено, что многие инвесторы предпочтут принять выжидательную тактику в преддверии заседания ФРС США 11 декабря 2007г. Таким образом, единственной силой, способной поднять котировки рублевых бумаг на новые ценовые уровни до опубликования ключевой процентной ставки ФРС, может стать претворение в жизнь правительством заявлений, относящихся к вливанию бюджетных денежных средств в рынок.



Первичный рынок:

11 декабря 2007 года состоится размещение амортизационного облигационного займа ОАО «Агентство по ипотечному жилищному кредитованию» (АИЖК). Объем займа составляет 6 млрд. рублей. Срок обращения 11 лет, дата погашения выпуска – 15 ноября 2018 г. По займу предусмотрена амортизация: 50 % от номинальной стоимости облигаций 15.11.2014 года и по 25 % от номинальной стоимости облигаций 15.11.2016 г. и 15.11.2018 г. По облигациям серии А10 предусмотрена возможность досрочного погашения 50 % номинальной стоимости 15 ноября 2016 г. в случае принятия эмитентом решения о досрочном погашении бумаг (колл-опцион).

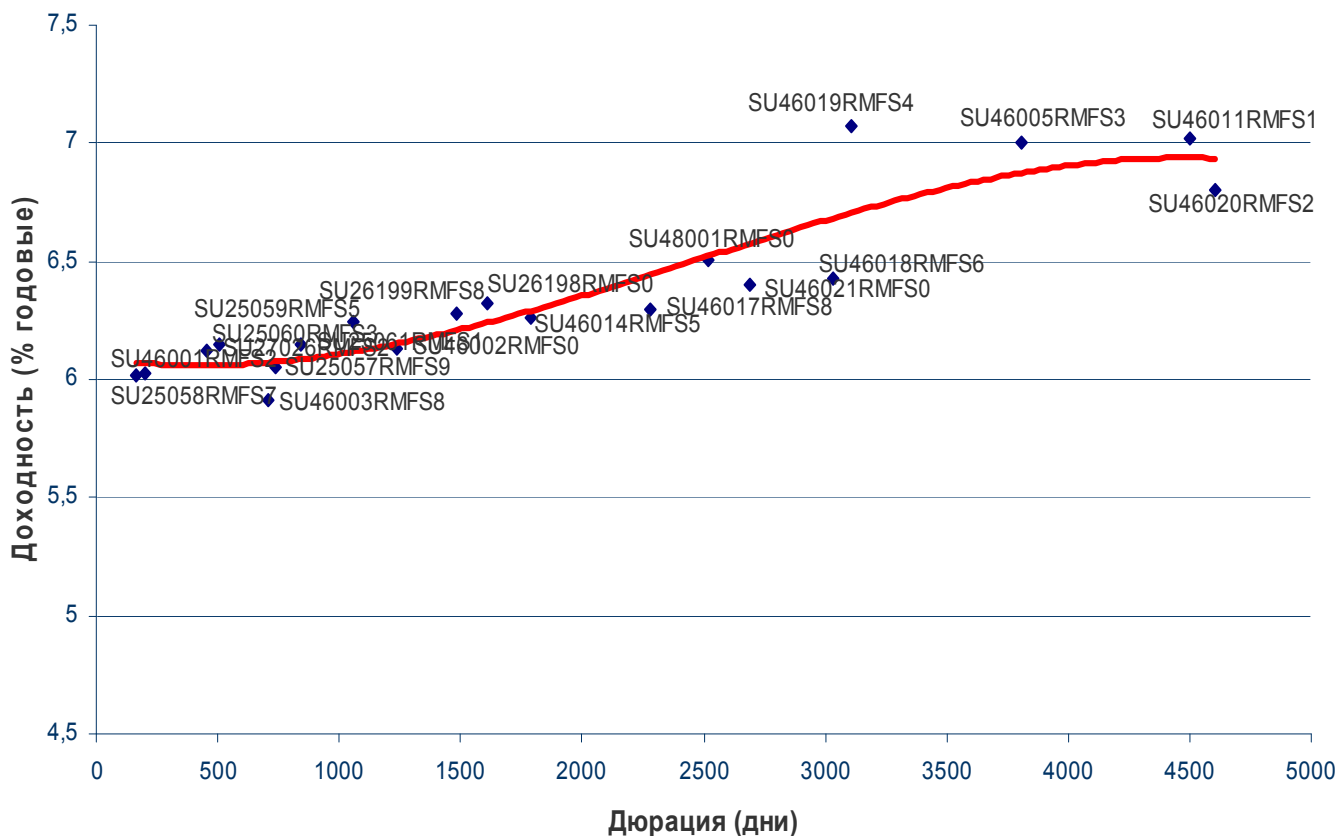
ОАО «АИЖК» было создано в сентябре 1997 года в соответствии с постановлением Правительства Российской Федерации от 26 августа 1996 года № 1010 для выполнения задач по становлению и развитию системы ипотечного жилищного кредитования, в рамках Федеральной целевой программы «Свой дом». Уставный капитал был оплачен в размере 450 млн. рублей (с учетом деноминации). На осуществление основной деятельности АИЖК в момент регистрации из федерального бюджета было выделено 80 млн. рублей (с учётом деноминации). Единственным акционером агентства является Российская Федерация в лице Федерального агентства по управлению федеральным имуществом. Основным направлением деятельности агентства, действующего в качестве национального оператора вторичного рынка ипотечных кредитов, является обеспечение ликвидности российских коммерческих банков и небанковских организаций, предоставляющих долгосрочные жилищные кредиты населению, за счёт покупки прав требований по таким кредитам на средства, привлекаемые путём размещения собственных долговых ценных бумаг на открытом рынке. Финансирование основной деятельности агентства осуществляется как за счет собственных средств (в т.ч. средств уставного капитала и средств, полученных от продажи пулов закладных институциональным инвесторам), так и за счет средств, привлеченных путем размещения корпоративных облигаций, обеспеченных государственными гарантиями Российской Федерации, секьюритизации и кредитов. В период с 1997 по 2000 год АИЖК не производило выкуп ипотечных кредитов из-за недостаточности собственных средств и отсутствия государственных гарантий по его заемным средствам. Начиная с 2001 года, основным видом деятельности агентства стало рефинансирование ипотечных кредитов, удостоверенных закладными. Существенный рост объемов выкупа закладных АИЖК произошел в 2003-2004 годах, в первую очередь, за счет расширения сети первичных кредиторов, активизации работы по выдаче ипотечных кредитов партнерами агентства и включения в программу агентства новых субъектов Российской Федерации. По состоянию на 30.09.2007 года поставку закладных по Стандартам АИЖК осуществляют из 71 субъекта РФ. В декабре 2006 года агентство опубликовало финансовую отчетность по МСФО за 2004-2005 годы, аудированную KPMG. На сегодняшний день ОАО «АИЖК» имеет достаточно высокие рейтинги – Ваа2/Стабильный (межд. шкала в ин. валюте) и А3/Стабильный (межд. шкала в нац. валюте) (от Moody`s), национальная шкала (Россия) – Аaa.ru (Moody`s Interfax Rating Agency).

На вторичном рынке рублевых облигаций в настоящий момент обращаются девять займов эмитента. Позиционировать же 10-ый облигационный заем АИЖК мы будем относительно 9-го выпуска, как наиболее сопоставимого по ликвидности и по дюрации. Так, дюрация 9-го займа составляет приблизительно 5.43 (в годах), эффективная доходность к погашению – 7.63 % годовых. За последний месяц в день в среднем совершалось 4 – 5 сделок, средневзвешенный оборот за одну торговую сессию составил порядка 75 – 76 млн. рублей. Справедливое же значение спреда между 9-ым займом эмитента и кривой доходности ОФЗ в условиях сегодняшней конъюнктуры внутреннего долгового рынка составляет приблизительно 130 - 150 б.п. В то же время учитывая достаточно крупный объем 10-го облигационного выпуска и остающуюся неопределенной ситуацию на первичном рынке, мы полагаем, что для удачного размещения эмитенту придется предложить солидную премию рыночным игрокам в размере около 50 – 70 б.п. к справедливому уровню. Таким образом, доходность облигаций АИЖК, 10 по итогам аукциона может обозначиться на отметке превышающей восьми процентный уровень. В числе же покупателей 10-го облигационного займа АИЖК мы видим ряд крупных финансовых институтов России, включая институты развития, и ведущие иностранные финансовые компании. Здесь же отметим, что мы прогнозируем высокий спрос на бумаги АИЖК на аукционе и свои ожидания напрямую связываем с отменным финансовым качеством эмитента. Рекомендуем участвовать в аукционе, т.к. в нормальных рыночных условиях рублевые бонды АИЖК, в частности 10-ой серии, имеют не плохие перспективы ценового роста.

Итоги торгов государственными рублевыми облигациями

Name	MatDate	Last	Change, %	Bid	Ask	YieldTM	DayValue	Deals
ОФЗ-28003	16.04.2008	101,403	-0,12	101,403		5,68	1014030	1
ОФЗ-25058	30.04.2008	100,2349	0,13	100,21	100,4	6,17	52232257	3
ОФЗ-27026	11.03.2009	100,5	-0,2	100,5	101,5	5,76	3801024	5
ОФЗ-25060	29.04.2009	99,65	-0,05	99,6502	99,8	6,16	14952550	4
ОФЗ-25057	20.01.2010	102,8	-0,15	102,8	102,95	6,04	30840	1
ОФЗ-25061	05.05.2010	99,36	-0,14	99,37	99,5499	6,16	14904000	1
ОФЗ-46003	14.07.2010	108,3	-0,18	107,5	108,3	5,72	29024400	3
ОФЗ-25059	19.01.2011	99,95	0	99,8502	99,95	6,26	12960304	7
ОФЗ-26199	11.07.2012	99,6	0	99,63	99,89	6,35	3956112	1
ОФЗ-46002	08.08.2012	108,45	0,32	108,1001	108,45	6,19	1085	1
ОФЗ-26197	05.10.2012	100,2687	-0,2222			2,46	13338568493	4
ОФЗ-26198	02.11.2012	98,5	0	98,5	98,9	6,36	3153400	4
ОФЗ-26039	05.03.2016	99,757	-0,002				1524023952	5
ОФЗ-46017	03.08.2016	106,05	0	105,85	106,05	6,3	29566564	3
ОФЗ-46021	08.08.2018	99,7	-0,1	99,75	99,85	6,39	37886	1
ОФЗ-46006	18.03.2020	98,029	0,1543			3,9	43898253	18
ОФЗ-46018	24.11.2021	110,4	-0,09	110,181	110,4	6,47	50684232	5
ОФЗ-46009	02.06.2027	99,71	0,01			3,03	983141	1
ОФЗ-46020	06.02.2036	102,69	-0,01	102,66	102,7195	6,8	187434997	27

Кривая доходности ОФЗ-ГКО



Итоги торгов региональными рублевыми облигациями

Name	MatDate	Last	Change, %	Bid	Ask	YieldTM	DayValue	Deals
Ангарск, 01	21.11.2008	102,5	2,29	100,22	102,5	11,69	1025	1
Астрахань, 25001	17.12.2009	100,48	0,48			9,47	10048	10
Белгородская обл., 24002	19.10.2011	98,74	-0,08	98	98,7	8,52	3951100	2
Белгородская обл., 31001	10.11.2010	99,55	0,39	99,55	100	8,83	5681079	3
Брянск, 25002	05.10.2008	100,85	0,0198			8,22	1008,5	1
Волгоград, 31001	17.07.2008	100,5	0	100,5	102	8,61	643200	1
Воронежская обл., 31001	15.12.2007	100,2	-0,0997			8,23	1302600	1
Воронежская обл., 31002	18.06.2009	104,75	0,2201			8,81	31056468,5	5
Воронежская обл., 34003	27.06.2011	105,3	1,44	103,81	105,29	8,46	21060	1
Ивановская обл., 34001	09.11.2010	100,54	0,51	100,35	100,54	8,84	20108	1
Иркутская обл., 31005	26.10.2011	100,1	0,03	100,05	100,15	8,6	19602244	10
Казань, 31003	29.08.2009	100,5	0,3	100,45	100,65	7,88	2810000	3
Калужская обл., 34002	29.08.2011	99,75	0,61	99,25	99,75	8,86	817998	2
Карелия, 34010	14.04.2011	98,5	0,25	98,55	98,75	8,74	985	1
Клинский р-н МО, 25002	13.11.2008	100,5	-0,25		100,5	9,38	3016005	2
Коми, 24005	24.12.2007	100,4	0			7,19	2018040	1
Костромская обл., 31004	11.03.2008	100,7	0,0497			8,79	805400	3
Красноярск, 31005	18.10.2008	99,73	0,02	99,65	99,73	7,96	4939627	2
Красноярский кр., 34003	01.10.2008	98,97	0,02	98,97	99,2	7,44	49981	2
Курганская обл., 01	17.12.2009	99,8	0,4024			9,69	59880	6
Ленинградская обл., 26001	08.12.2010	117,25	0			7,65	1993250	3
Ленинградская обл., 26002	05.12.2014	128,5	0			7,03	181185	1
Липецк, 25001	14.10.2009	100	0			7,64	1000000	10
Магадан, 31002	31.05.2010	101,7	-0,29		101,7	9,55	1017000	1
Магаданская обл., 31001	15.09.2008	103,75	0			7,15	8818750	1
Москва, 32044	24.06.2015	108,8	0	108,56	108,8	6,45	47755	5
Московская обл., 25004	21.04.2009	105,9	0,32	105,45	105,9	6,63	1059	1
Московская обл., 25006	19.04.2011	106,5	0	106,3	106,59	6,92	2110	2
Московская обл., 26007	16.04.2014	104,96	-0,37	104,85	105,39	7,14	4693391	3
Московская обл., 34005	30.03.2010	106,95	0,23	106,67	106,95	6,81	267535	2
Нижегородская обл., 34002	02.11.2008	101,7	0,34	101,53	101,7	7,48	509	1
Нижегородская область	17.11.2012	100,25	0,15	100	100,4	8,42	2004000	2
Новосибирск, 31003	14.07.2009	106,14	0,13	106,14	107,54	7,99	5984056	4
Новосибирская обл., 34013	15.12.2009	100,42	0,78	99,71	100,7	7,71	1004	1
Одинцово МО, 31002	24.12.2008	100,15	0,65	99,6	100,1	10,48	39930	2
Орехово-Зуево МО, 25001	20.06.2008	100	-1,7682			11,99	1025000	1
Пензенская обл., 34001	13.10.2009	101	-0,49	101	101,5	8,91	101000	1
Пензенская обл., 34002	26.11.2010	102,4	0,05	102,35	102,4	8,9	1024000	1
Республика Башкортостан 2007 г.	30.11.2010	99,8	0,44	99,3	100	8,26	15938000	2
Самарская обл., 25002	09.09.2010	98,4	0			7,67	3936000	1
Самарская обл., 25003	11.08.2011	101,45	0,3	101,35	101,45	7,34	7945548	8
Саха (Якутия), 25003	17.06.2008	102,26	0	102,2	102,26	7,81	2217629	5
Тульская обл., 31001	28.06.2009	101,54	-0,16	100,5	103	7,65	6749845	4
Уфа, 25004	03.06.2008	100,8	0,15	100,8	101	8,5	504000	1
Хабаровский край, 31006	24.11.2009	99,55	0,25	99,55	99,8	7,78	4179821	7
Чебоксары, 25002	20.07.2009	98,2	-0,4057			10,5	3928000	1
Чувашия, 31006	17.04.2012	99	0	98,5	99	8,09	7771500	5
Ярославль, 31001	17.12.2009	99,1	-0,502			9,98	59460	1
Ярославская обл., 34007	30.03.2010	99,3	0	99,25	99,45	8,15	4965000	1

Итоги торгов корпоративными рублевыми облигациями

Name	MatDate	Last	Change, %	Bid	Ask	YieldTM	DayValue	Deals
Авиакомпания Сибирь, 01	17.07.2012	98	0,15	98	99	13,03	506660	13
АВТОВАЗБАНК, 01	02.04.2010	98	0	98,1	98,95	19,28	47040	1
Автомир-Финанс, 01	01.09.2009	99,85	-0,3195			16,6	999498,5	1
Автомир-Финанс, 02	23.06.2010	97,85	-0,03	97,6	98	13,41	3418000	3
Агрика, 01	29.09.2009	99,6	0,1	99,15	99,87	13,41	4696093	4
Агрохолдинг-Финанс, 01	24.07.2009	98,35	-1,35	98,06	99,5	16,53	14752500	1
Адамант-Финанс, 01	05.06.2008	99,74	0,34	99,36	99,74	13,06	2992	1
АИЖК (Горно-Алтайская обл.), 01	13.04.2010	102,5	2,9427			10,43	2000000	12
АИЖК КО, 02	23.08.2011	99,5	0	99,01	99,75	9,4	796000	2
АИЖК, А1	01.12.2008	103,39	0,1356			8,11	25857000	4
АИЖК, А3	15.10.2010	103,4	-0,5769			7,41	10340000	2
АИЖК, А6	15.07.2014	99,1	0,4	98,7	100	7,82	988973	4
АИЖК, А7	15.07.2016	101,1	-0,05	101,05	101,2	7,69	4040000	2
АИЖК, А8	15.06.2018	100,9	0,1986			7,66	2018000	1
АИЖК, А9	15.02.2017	100,35	0,15	100,05	100,35	7,63	301050	1
АиФ-МедиаПресса-Фин, 01	17.06.2009	99,8	-0,09	99,76	99,9	18,39	9351260	3
АКБ Промсвязьбанк, 05	17.05.2012	100,05	1,57	97,5	98,7	8,11	10005	1
АКБ Связь-Банк, 01	21.04.2011	98	0	98	98,25	10,89	4900000	3
АКБ СОЮЗ, 01	24.04.2008	100,04	-0,56	100	100,6	9,44	6331128	5
АКБ СОЮЗ, 02	05.10.2009	100,15	0,08	100,05	100,15	9,24	71179852	18
АКБ Спурт, 02	31.05.2012	98,4	0,41	97,6	98,4	14,87	98400	1
АКИБАНК, 01	23.04.2009	98,65	-0,25	98,65	99	15,86	16771	1
АЛАДУШКИН Финанс, 02	23.11.2011	98	0,26	97,81	98	13,94	585500	11
Алмазный дом Грейс, 01	07.06.2012	100	0			13,94	17795550	2
Алькор и Ко, 01	08.12.2009	100,1	0,1501			7,32	49669720	5
Альянс Русский Текстиль, 02	05.03.2009	97,94	0,25	97,4	97,94	15,76	3562050	10
Альянс Русский Текстиль, 03	20.10.2009	99,45	-0,04	97,8	99,45	15,37	743130	6
АМУРМЕТАЛЛ, 01	26.02.2009	100,5	0,25	100	101	9,55	1005000	1
АПК Аркада, 01	28.06.2008	99,99	0,99	99,51	100	13,61	800	1
АПК Аркада, 02	20.02.2009	99	-0,25	98,52	99,63	14,99	544520	2
АПК Аркада, 03	31.03.2011	98,64	-0,36	98,63	99	15,99	3221550	4
АПК ОГО, 02	25.02.2009	98,15	-1,72	98,5	99,85	15,53	1963	1
Арбат энд Ко, 01	20.06.2008	99,75	0	98,75	99,75	11,28	1995	1
Арттел-Инвест, 01	17.07.2009	99,7	-0,3			12,71	697,9	1
Астон, 01	02.12.2008	99,48	-0,52			14,63	19900000	2
Атлант-М, 01	13.11.2008	98,5	0,51	97,5	98,5	13,4	1037205	5
Банана-Мама, 01	23.10.2009	99	-0,4525			13,63	507400	11
Банк Возрождение, 01	03.03.2010	99,25	0,21	99,25	100,5	9,53	2833160	6
Банк ВТБ, 06	06.07.2016	99,5	0			6,74	5970000	1
Банк ЖилФинанс, 01	19.12.2008	100	0			9,49	3200000	1
Банк ЗЕНИТ, 02	16.02.2009	99,26	0,26	99,15	99,27	9,24	25582800	6
Банк ЗЕНИТ, 03	09.11.2011	100,27	0,1	100,2	100,25	9,02	229997260	8
Банк Петрокоммерц, 02	31.08.2009	99,55	0,91	98,3	99,55	8,96	9978	2
Банк СЕВЕРНАЯ КАЗНА, 01	01.10.2009	99,7	0			10,46	1562512	2
БанкПроектФинанс, 01	12.02.2009	95	-1,86	93,5	97,5	17,22	476500	4
БЕЛАЗКОМПЛЕКТ ПЛЮС, 01	22.10.2009	95,5	-1,14	93,8	96	27,18	5619550	12
Белон-Финанс, 01	03.06.2009	99	-0,4024			10,08	7920	8
Бородино-Финанс, 01	16.12.2009	99,6	0	99	99,6	11,6	9960	1
Бразерс и Компания, 01	25.12.2009	99,5	-0,25	99,5	99,99	28,24	1492005	2
ВАГОНМАШ, 01	19.06.2008	101,9	0	100,3	102	9,98	1019	1

ВАГОНМАШ, 02	15.12.2010	99,5	-0,4	97,15	99,45	12,34	2984500	4
ВАО Интурист, 01	21.04.2010	99,45	-0,3	99	100,8	9,47	596700	1
Вега-Инвест, 01	02.03.2010	99	-0,89	99	100	17,59	1219680	5
Виват-финанс, 01	20.04.2010	98	2,3	95,01	96,5	15	980000	2
Виктория-Финанс, 01	29.01.2009	99,5	0,51	99,25	101,75	11,14	4473000	3
Виктория-Финанс, 02	16.02.2010	99,4	-0,55	99,2	99,4	11,5	298199	2
ВКМ-Финанс, 01	04.06.2008	100	1,0101			9,98	150000	1
ВМУ-Финанс, 01	22.12.2009	99,99	-0,01	99,91	100	11,25	499950	1
Волгабурмаш, 01	08.10.2008	99,99	-0,01	99,8	99,99	14,43	3899610	3
ВолгаТелеком, ВТ-3	30.11.2010	101,04	0	101,04	102,5	8,07	7123958	5
ВолгаТелеком, ВТ-4	03.09.2013	100,05	-2,1516			8,2	30015000	1
ВТО ЭРКОНПРОДУКТ, 01	10.09.2009	99,35	0	99,35	99,99	14,26	2980500	1
Газпром, А9	12.02.2014	101,65	0	101,5	101,9	7,01	1097605	3
Газпром, А4	10.02.2010	102,99	-0,01	102,92	102,99	6,83	39481226	41
Газпром, А7	29.10.2009	100,2	0,1	100,2	100,45	6,78	1004004	1
Газпром, А8	27.10.2011	100,85	0,05	100,75	100,85	6,86	19711022	4
Газпромбанк, 01	27.01.2011	98	0	98	99	7,98	1277000	2
Газпромбанк, 02	20.11.2013	99,97	-0,08			6,78	19994000	1
ГАЗ-Финанс, 01	08.02.2011	99,95	0	99,9	100	8,84	83885550	13
ГАЗЭКС-Финанс, 01	16.12.2010	100	0,2	99,75	100	10,76	1047500	2
ГК Заводы Гросс, 01	22.04.2010	99,5	0,05	99,1	99,75	14,64	2238750	2
Главстрой-Финанс, 02	17.03.2011	100,3	-0,13	100	100,3	9,78	1003	1
ГОТЭК, 02	18.06.2009	98,5	0,64	98	98,95	13,95	763375	1
Группа Джей Эф Си, 01	20.10.2011	98,5	0,72	98	98,5	11,36	854440	3
Группа Магnezит, 01	18.12.2008	98,99	-0,01	98,5	99	9,51	5939	1
Группа Магnezит, 02	28.03.2011	99,6	0,71	98,4	99,6	9,27	10487541	3
Группа НИТОЛ, 02	15.12.2009	99,19	0,19	99,01	99,19	12,58	27753602	17
Группа Черкизово, 01	31.05.2011	100	0	99,7	99,9	9,05	6000000	1
ГСС, 01	26.03.2017	98,1	0,1	98,1	98,35	9,21	21316950	6
ГТ-ТЭЦ Энерго, 03	18.04.2008	99,4	-0,2	99,3	99,75	12,46	16628605	8
ГТ-ТЭЦ Энерго, 04	02.09.2009	98	-0,51	96,5	98	12,35	1196173	8
Дальсвязь, 02	30.05.2012	104,5	4,29	100,11	102,45	6,91	209000	1
Дальсвязь, 03	03.06.2009	100,58	-0,02	100,3	101,1	8,17	2574848	1
Детский мир-Центр, 01	26.05.2015	98,97	0,74	97	98,9	8,88	9896000	2
ДЗ-Финанс, 01	23.05.2008	100,2	2,4	97,86	99,72	10,8	1002	1
Дикая Орхидея, 01	09.04.2009	99,9	0,18	99,7	99,9	13,82	5494400	11
Диксис Трейдинг, 01	20.07.2009	99,99	0,04			11,14	9999000	10
ДКС ФЖС РБ, 01	24.11.2009	99,97	-0,2793			12,38	1928229,3	3
ДОМО-ФИНАНС, 01	14.02.2008	99,4	-0,2	99,3	99,6	16,14	4291375	15
Дорогобуж, 01	11.06.2008	100	-0,7444			8,76	501999	12
Дымовское колбасное пр-во, 01	30.10.2009	99,45	0	99,4	99,5	12,68	4973	1
ЕБРР, 03	07.09.2011	100,15	0,1			0,52	1001,5	1
Жилсоципотека-Финанс, 01	22.10.2009	99,95	-0,05			13,65	3101848,9	17
ЖК-ФИНАНС, 01	24.12.2009	99,82	0,02	99,84	100	20,27	4042912	3
Завод Автоприбор, 01	29.04.2009	99	-0,16	99	99,3	14,48	9903	2
ИжАвто, 02	09.06.2011	97	0			13,44	970000	1
ИК СТИН-Финанс, 01	01.04.2008	100,75	0,25	99,7	100,65	13,25	1008	1
ИКС 5 ФИНАНС, 01	01.07.2014	97,8	0,31	97,5	97,9	8,75	14670000	1
Инвестторгбанк, 01	14.10.2008	100,1	-0,0499			10,39	20020	1
Инком-Лада, 02	12.02.2010	100,4	0,28	100,31	100,55	10,21	5529463	13
Инком-Лада, 03	10.06.2011	98,6	0,3052			12,57	14790000	8
ИНКОМ-Финанс, 01	28.03.2009	98,52	0,53	97,6	99,09	15,58	709272	20
Инмарко, 01	19.12.2008	100	0,1502			10,53	1000	1
ИНПРОМ, 02	15.07.2010	100,49	0,49	99	100,49	8,49	537437	5
ИНПРОМ, 03	18.05.2011	100,18	0,28	98,9	100,18	8,93	826388	6
ИРКУТ, А03	16.09.2010	101,94	-0,06	101,94	102,89	8,1	35215125	11
Искитимцемент, 02	05.11.2008	102,18	-2,69	101,49	102,8	10,35	3280558	14
ИТЕРА НГК, 01	07.12.2007	100	-0,02			9,75	3194430	6

КамскДол-Ф, 03	04.06.2009	100,6	0			12,08	1006	1
КАРАТ, 02	22.12.2009	99,9	-0,05	99,9	100,1	13,85	289710	1
Карусель Финанс, 01	12.09.2013	99,4	0	99,1	99,4	10,8	6550460	3
КБ ДельтаКредит, 02	30.05.2010	100	0			7,47	10000000	1
КБ ИнтехБанк, 01	30.07.2009	99	0			14,11	4950000	2
КБ ЛОКО-БАНК, 02	22.04.2008	100	0,1	99,25	100	11,01	5000	1
КБ Ренессанс Капитал, 01	02.03.2010	98	-0,81	98,5	99,1	13,76	12541220	2
КБ Солидарность, 02	20.04.2010	98	0,2	97,51	98	17,29	58800	1
КБ Центр Инвест, 01	11.11.2009	98,65	0	98,55	98,75	11,89	9865999	2
КИТ Финанс Инвестбанк, 01	18.12.2008	99,97	0,02	99,95	99,97	10,84	3221367	12
КИТ Финанс Инвестбанк, 02	23.03.2010	99,65	-0,05	99,6	99,7	10,7	3392761	7
КМБ-БАНК, 02	30.11.2011	99,69	0,413			8,21	498450	1
КМПО-Финанс, 01	16.03.2010	98,8	0	95,96	99,25	11,21	12844000	1
Кокс, 01	16.07.2009	99,5	0,1	99,2	99,5	9,5	945250	2
Кокс, 02	15.03.2012	98,5	0,25	98,4	98,5	9,66	965300	1
КомАгентство Домодедово, 02	22.05.2008	100,9	0,93	100,3	101	9,13	1009	1
Компания Усть-Луга, 01	11.02.2010	98,9	1,96	97	98,9	10,88	197800	2
КОНДИТЕР-КУРСК, 01	02.06.2010	99	0,92	98,5	99,29	14,11	3465000	1
Концерн Ижмаш, 02	17.06.2008	99,9	-0,2	100	101,35	14,2	7992	1
Концерн КАРО, 01	22.12.2009	99,46	-0,24	99,46	100,15	13,98	59724	2
Криогенмаш, 02	08.07.2008	99,55	0,0503			10,79	5343920	2
Криогенмаш-Финанс, 01	15.12.2009	99,45	0,25	99,16	99,45	12,67	1638675	3
КуйбышевАзот-Инвест, 02	04.03.2011	99	0	98,8	99	9,36	11005	3
Ладья-Финанс, 01	13.09.2012	100,05	0		100,05	9,92	8002000	2
Лебедянский, 02	02.03.2010	99,75	-0,5484			10,06	1995	2
Ленэнерго, 03	18.04.2012	97,65	0	97	97,85	8,86	1074150	1
ЛМЗ Свободный сокол, 03	24.05.2011	99,5	-0,4	99,5	99,9	12,49	448745	2
ЛОМО, 03	05.09.2009	99,25	0,1	99,15	99,25	13,96	43670	2
ЛР-Инвест, 01	17.07.2012	100,05	0			9,89	4253063	3
ЛСР-Инвест, 01	08.12.2009	100,1	0	99,75	100,25	10,76	10010	1
ЛУКОЙЛ, 02	17.11.2009	100,75	0	100,7	100,8	6,95	15817860	6
ЛУКОЙЛ, 03	08.12.2011	100,8	-0,2	100,8	101	6,99	61613808	10
ЛУКОЙЛ, 04	05.12.2013	102,6	0,2	102,58	102,65	6,98	100954173	9
М.О.Р.Е.-Плаза, 01	03.08.2010	98,6	0,08	98,51	99	14,99	493000	1
Магнит Финанс, 01	19.11.2008	101	0,9	99	101	8,39	1010	1
Магнит Финанс, 02	23.03.2012	97,48	1,54	96,25	97,5	9,11	29246000	2
Макромир-Финанс, 02	03.07.2012	100	0	98	99,5	11,94	1200000	4
Марийский НПЗ-Финанс, 02	16.12.2010	99,86	0,27	99,75	99,86	12,63	451351	13
Марта Финанс, 01	22.05.2008	98,44	0,14	98,19	98,4	19,35	2197307	7
Марта Финанс, 03	02.08.2011	99,25	0,13	99,12	99,25	18,55	9246119	5
Мастер-Банк, 02	23.05.2008	100,09	0,09	100,01	100,1	11,59	8009	4
Матрица Финанс, 01	10.12.2008	95,25	0,021			18	122872,5	2
Махеев Финанс, 01	03.06.2010	98	0	97,61	98	17,36	26068000	13
МГТС, 05	25.05.2010	99,88	0,06	99,85	99,88	7,49	5293640	2
МДМ-Банк, 03	01.10.2009	99,63	0,08	99,63	99,99	9,15	7816817	5
МельКомбинат, 01	26.02.2009	99,6	-0,3701			1,52	996	1
Металлсервис-финанс, 01	23.05.2012	99,95	0,91	99	100,25	10,88	4997500	1
МЕТАР Финанс, 01	10.06.2010	99,1	0			15,32	19820	1
Метзавод Серова, 01	27.02.2009	98	0,51	97,6	98,15	10,78	8853424	4
Метрострой Инвест, 01	23.09.2011	100	0			8,61	250000	1
Мечел, 02	12.06.2013	101,7	0,25	101,6	102,2	7,79	9139394	5
МИАН-Девелопмент, 01	02.03.2010	70,49	0,7	69,6	70,49	81,42	86079	18
МиГ- Финанс, 02	06.09.2011	99,95	0,96	99,4	99,95	9,21	174725	2
МиГ-Финанс, 01	03.06.2009	97	0			10,25	3395000	2
МИК, 01	01.03.2010	97,51	-1,34	96,72	98,99	17,54	5868	2
М-Индустрия, 01	16.08.2011	101	-0,15	101	102	12,25	293391	3
Миракс Групп, 01	19.08.2008	100,4	0,15	100	100,4	10,09	1004	1
Миракс Групп, 02	17.09.2009	101	-0,15	100,85	101,39	10,61	111101	2

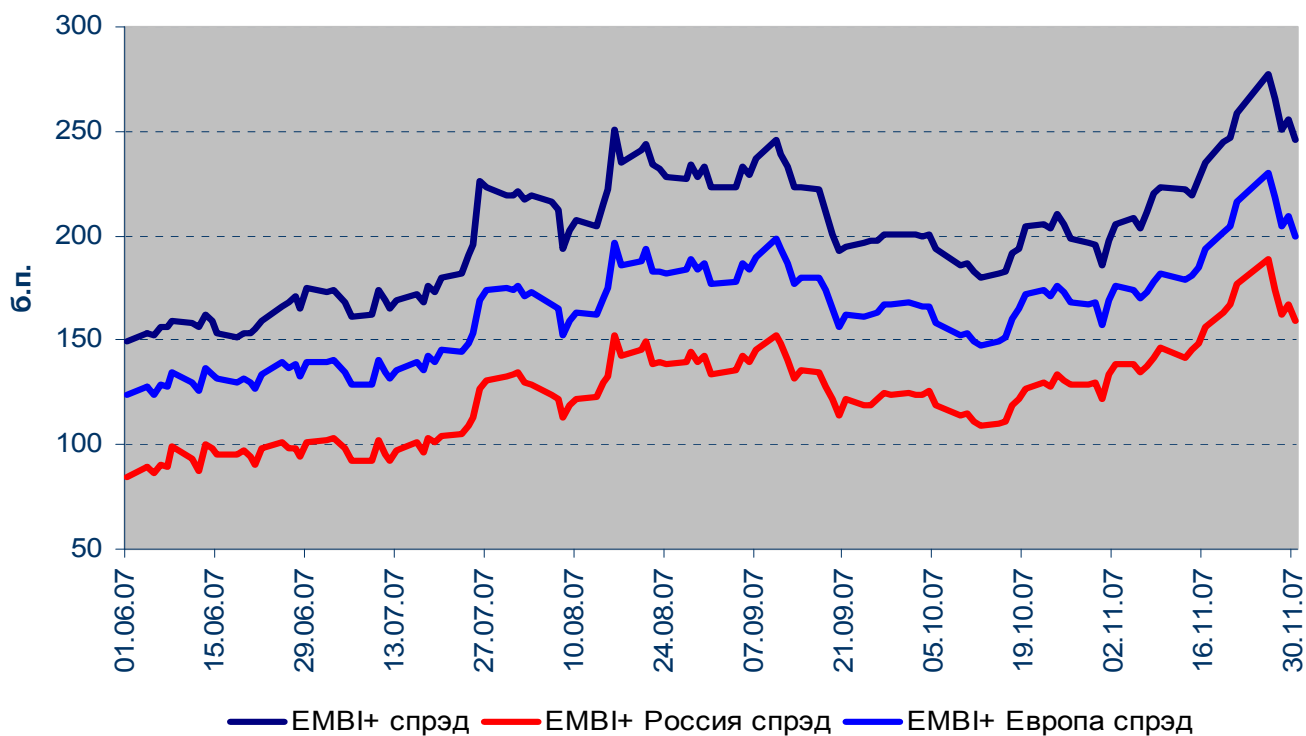
Мираторг Финанс, 01	02.08.2012	98	0	98	99	14,95	490000	12
Митлэнд Фуд Групп, 01	16.02.2010	99,75	-0,05	99,75	99,75	14,45	39900	1
МК Евросервис, 01	18.12.2007	99,1	0,1	98,85	99,1	52,18	4556417	17
Мкапитал, 01	20.08.2009	100	0			8,75	500000	10
ММК-Трансфинанс, 01	10.07.2008	99,7	-0,2		99,7	12,35	997	1
МОИА, 03	14.06.2014	97	-2,0202			8,63	582000	10
Монетка-Финанс, 01	14.05.2009	99,7	0,201			13,6	498500	10
Москоммерцбанк, 01	10.12.2008	99,98	0,01			9,68	9998	1
Москоммерцбанк, 02	15.02.2011	99,8	-0,2			8,77	4990	1
Москоммерцбанк, 03	12.06.2013	97,9	-1,1	76	97,4	10,47	79302	3
Мосмарт Финанс, 01	12.04.2012	99,05	0,05	98,9	99,3	14,04	6692000	15
Мособлгаз, 01	17.05.2011	95	0	94,26	95	15,21	4750	2
МосОблГаз-Финанс, 01	21.12.2008	99,9	0	99,65	99,9	11,2	699	1
Мособлтрастинвест, 01	26.09.2009	97,8	-0,2	92,95	97,75	11,4	4107600	1
МосОблЭлектроСеть, 01	06.09.2011	99,85	0	99,85	99,99	8,26	103429173	9
МоссельпромФинанс, 01	12.12.2008	99,05	-0,4322			13,97	15154650	1
Мосэнерго, 01	13.09.2011	100,3	0,05	100,2	100,49	7,48	21349430	10
Мотовилихинские заводы, 01	22.01.2009	99,24	0,24	99,2	99,25	10,36	930096	10
МПМ Магнолия, 01	22.07.2010	98,95	0,94	98	98,95	14,41	24738	1
МПО Красный Богатырь, 01	11.02.2010	100	0			11,11	1999500	11
НатурПродукт-Инвест, 02	16.06.2009	100	0,1		100	10,76	485000	1
Нижнесергинский ММЗ, 01	19.05.2008	90	-28	88	105	27,68	5400	4
НИКОСХИМ-ИНВЕСТ, 02	20.08.2009	98,75	0,1	98,7	98,77	12,62	8148959	7
НК АЛЪЯНС, 01	14.09.2011	98,71	0,01	98	98,73	9,95	5922600	1
Новые Черемушки, 02	22.04.2008	99	-0,85	99	99,84	14,8	199980	3
НОК, 02	22.09.2011	100,5	0,75	99,5	100,5	11,91	301184	3
НОМОС-БАНК, 07	16.06.2009	99,9	-0,05	99,88	99,9	11,79	19774999	18
НПО Сатурн, 02	20.09.2011	99,25	-0,45	99,3	99,75	12,21	993	1
НутрИнвестХолдинг, 01	09.06.2009	99	0,0505			11,97	990	1
Нэфис Косметикс, 02	16.12.2009	100,05	0,45	99,55	100,05	10,35	10005	1
ОГК-5, 01	29.09.2011	99,35	0	99,33	99,45	8,04	14435270	9
ОГК-6, 01	19.04.2012	99,25	0,05	98,25	99,3	8,05	36556903	15
ОЗНА-Финанс, 01	08.12.2009	100,01	0,01			10,34	2001000	11
ОМЗ, 04	26.02.2009	83,6	0	64	83,6	15,75	152152	4
ОМК, 01	12.06.2008	100,5	0,29	100,45	100,5	8,35	3490365	4
ОСТ, 02	08.05.2008	98,75	-0,06	99	99,5	16,23	870875	4
ОЧАКОВО, 02	19.09.2008	99	0,92	97,5	99,4	10,57	1389	2
ПАВА, 01	15.06.2008	100	5,2632			1	1000	1
ПАВА, 02	21.10.2011	100,55	0,4	100,1	100,55	11,6	21346828	6
Паркет-Холл-Сервис, 01	01.04.2010	100,15	0	99,8	100,15	13,67	97146	1
Парнас-М, 02	17.11.2011	95,85	3,06	89,5	95	13,92	10901500	4
Патэрсон-Инвест, 01	17.12.2009	99	0,46	98,85	99	12,5	198000	1
Первая Ипотечная Компания, 05	20.05.2008	99,63	-0,12	99,5	100	10,76	3312232	9
Первый ипотечный агент АИЖК, 01	15.02.2039	99,7	0	99,5	99,7	8,49	1614	1
ПИВДОМ, 01	22.04.2010	99,99	0	99,3	100	13,39	21998	2
ПО УОМЗ, 01	10.06.2010	99,49	1,0974			10,17	497213	11
Промтрактор-Финанс, 01	03.07.2008	99,9	0,25	99,6	99,9	9,58	1999000	3
Промтрактор-Финанс, 02	18.10.2011	101,3	0,09	101,2	101,3	10,21	8254600	5
ПТПА-Финанс, 01	11.11.2009	99,85	-0,05	99,71	99,85	13,05	1997000	3
ПЭБ Лизинг, 01	23.09.2009	100	0			12,85	6175	2
Радионет, 01	27.08.2008	100	0,38	99,61	100	11,72	1000	1
Разгуляй-Финанс, 02	27.09.2011	99,34	0,23	99,16	99,5	12,7	964167	3
Разгуляй-Финанс, 03	16.03.2012	98,5	0,25	98,25	98,75	12,6	11286862	16
РАФ, 03	21.09.2008	99,5	0,3	99,45	99,5	7,99	1990995	2
Ренинс Финанс, 01	30.03.2010	99,01	0,26	99,01	99,67	14,02	121782	1
РЕТАЛ, 01	09.12.2009	96,8	-0,309			13,76	2033540	3
РЖД, 05	22.01.2009	99,86	-0,09	99,86	99,95	6,91	1448969	5

РЖД, 06	10.11.2010	101,2	-0,1	101,2	101,29	7,01	24542409	9
РЖД, 07	07.11.2012	102,8	-0,24	102,4	103,2	6,99	2056	1
РИГрупп, 01	26.12.2009	99,95	1,63		100	12,27	5516980	12
РКС, 01	15.04.2009	100	0	99,75	100,75	10,38	6000000	1
РОСИНТЕР РЕСТОРАНТС, 02	02.07.2008	99,9	-0,1		99,9	10,56	999	1
РОСИНТЕР РЕСТОРАНТС, 03	26.11.2010	99,99	0,43	99,85	99,99	11,05	9040308	2
Россельхозбанк, 01	04.06.2008	99,75	0,13	99,64	99,84	7,95	3993	3
Россельхозбанк, 02	16.02.2011	99,3	-0,9	98,9	100,25	8,35	99301001	5
Россельхозбанк, 03	09.02.2017	98,9	0,2	98,8	99,88	8,04	1023593	2
РОССКАТ-Капитал, 01	21.07.2010	97,45	-0,31	97,45	97,75	13,18	5068600	3
Роствертол, 01	26.05.2009	100	0			9,51	5000	2
РосТ-Лайн, 01	08.07.2010	99,99	1,5	98,54	100	13,12	599940	2
Русский Стандарт, 04	03.03.2008	99,35	-0,08	99,37	99,5	11,26	9935000	1
Русский Стандарт, 05	09.09.2010	97,8	0,46	97	98,5	11,88	978	1
Русский Стандарт, 07	20.09.2011	99,3	0,05	99,2	99,3	11,15	10227800	2
РуссНефть, 01	10.12.2010	90,85	0			20,5	5600408,3	20
Русфинанс Банк, 02	02.12.2008	98,75	-2,5654			9,03	509550	11
Русфинанс Банк, 04	12.02.2010	97,5	-2,5			9,21	7800000	1
Русь-Банк, 01	19.03.2009	97	0,88	97	98,5	12,97	502350	4
Рыбинсккабель, 01	28.02.2012	100,25	0,05	100,25	100,9	10,04	14362658	4
Салют-Энергия, 01	25.12.2007	99,95	0,05	99,89	99,99	10,9	5155455	9
САМОХВАЛ, 01	21.10.2009	100	0,4016			11,64	5698000	3
Санвэй Груп, 01	03.12.2008	100	0,2	99,7	100	11,57	500550	4
Сахарная Компания, 01	10.11.2009	94,15	-0,04	93,8	94,1	29,85	2542222	20
Северсталь-авто, 02	17.07.2013	97,25	-0,21	97,25	97,45	9,09	9741947	3
СевЗапТелеком, 04	08.12.2011	99,97	0,01			8,36	999,7	1
СевКабель-Фин, 02	28.11.2008	100	0,1101			10,79	1700000	1
СевКабель-Фин, 03	27.03.2012	99,9	-0,05	99,9	100	11,87	3524975	4
Седьмой Континент, 02	14.06.2012	98	0	97,8	98	9,43	10290000	4
СЗЛК-Финанс, 01	02.03.2010	98	-1,11	97,01	98	14,89	2940000	3
СибирьТелеком, 05	25.04.2008	100,6	-0,03	100,5	100,75	7,68	2112002	4
СИБУР Холдинг, 01	01.11.2012	99	-0,15	99	99,45	8,44	544500	2
СибЦем, 01	12.06.2008	100	-0,4975			9,92	150000	1
Синергия, 01	22.04.2009	99,2	-0,1	99,5	99,6	13,58	56544	1
СИТРОНИКС, 01	21.09.2010	100	0	99,8	100	10,22	2000000	2
СК Спецстрой-2, 01	20.05.2010	100,03	0			8,7	11001650	27
СКБ-банк, 01	24.06.2010	98,5	0,2	98,2	98,6	13,31	6647000	3
СМАРТС, 03	29.09.2009	97,5	-0,51	97,25	97,5	18,19	117000	5
Спортмастер Финанс, 01	21.05.2010	100	-0,1896			8,98	90000000	2
СРЗ-Финанс, 01	10.12.2009	99,9	-0,05			16,89	6393600	1
Стройтрансгаз, 01	25.06.2008	100	-0,22	100,2	100,35	9,81	13378560	4
СУ-155 КАПИТАЛ, 03	15.02.2012	99,55	0,06	99,6	99,75	12,78	1012924	4
Сувар-Казань, 01	31.03.2009	99,4	0,15	99,2	99,4	14,85	482090	1
Судостроительный банк, 01	02.07.2009	99,7	1,58	99	99,7	10,31	6003067	5
Судостроительный банк, 02	11.06.2010	99,3	-0,3012			11,2	4965	1
Сэтл Групп, 01	15.05.2012	101,5	0,54	99,5	101,5	11,58	10381843	3
Талосто-Финанс, 01	06.03.2009	99	0	99	99,3	11,14	608072	5
ТатфондБанк, 03	19.05.2009	100	0	99,95	100	12,25	9515700	9
ТВЗ, 03	18.06.2010	99,6	0,1	99,3	99,6	10,27	3639929	8
ТГК-4, 01	31.05.2012	99,25	0,25	99	99,4	8,31	99250000	11
ТД Евросеть, 02	02.06.2009	99,8	0,03	99,7	100	0,13	323376	4
ТД КОПЕЙКА, 01	17.06.2008	96,95	-0,05	96,31	97	16,44	970	1
ТД КОПЕЙКА, 02	15.02.2012	92,4	0,43	92,02	92,4	16,71	10909109	9
ТД КОПЕЙКА, 03	15.02.2012	94,51	-0,52	94,51	95	11,97	15122	1
ТЕРНА-ФИНАНС, 02	04.11.2011	98,05	1,08	97,5	98,05	14,82	587750	13
ТехноНИКОЛЬ-Финанс, 01	11.11.2009	99,3	0,1	99,1	99,4	12	1986000	2
ТехноНИКОЛЬ-Финанс, 02	07.03.2012	96,75	0,26	96,5	96,75	12,12	10648304	5

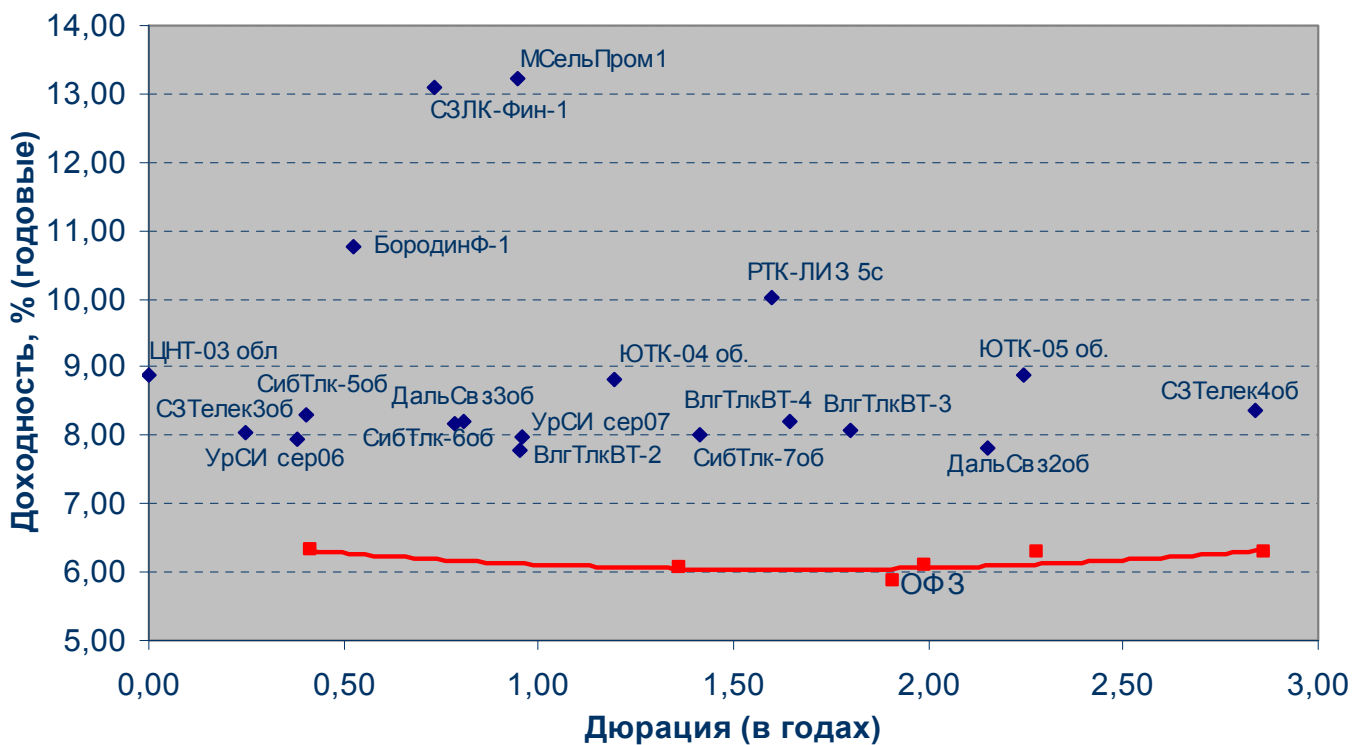
ТК Финанс, 01	18.09.2008	100	-0,0999			10,73	7200000	2
ТКБ, 01	01.06.2009	99,5	-0,05	99,5	99,8	10,68	2786000	1
ТМК, 02	24.03.2009	99,6	0,1	99,61	99,75	8,07	21652304	6
ТООП-Финансы, 01	10.12.2009	99	1,85	95,01	96	14,57	1980000	1
Томск-Инвест, 01	22.04.2010	99,64	0	99	99,65	13,56	597840	2
ТОП-Книга, 02	09.12.2010	99,5	1,5306			11,34	3965	2
Торговый Дом Мечел, 01	12.06.2009	92,5	-0,5376			10,76	169275	1
ТРАНСАЭРО-Финансы, 01	05.02.2009	98	-0,2	97,85	98	12,91	1683800	4
Трансмашхолдинг, 02	10.02.2011	99,5	0,1	99	99,5	9,24	2497450	2
ТрансФин-М, 01	25.09.2009	100,2	0			10,73	17933796	2
ТрансФин-М, 02	10.08.2012	100	0,5025			10,73	10025509,7	13
Тюменьэнерго, 02	29.03.2012	97,5	-2,6	97,5	97,85	9,11	12331740	8
УБРИР-Финанс, 02	02.07.2009	97	0	97,7	99	16,77	873000	1
Удмуртнефтепродукт, 01	01.09.2008	98,75	0,46	98,3	98,75	11,78	296250	1
УК ГидроОГК, 01	29.06.2011	102,7	0,2	102,6	103,19	7,35	104308506	4
УК КОРА, 01	14.07.2009	99,7	0			15,31	78763000	11
УНИКУМ-ФИНАНС, 01	15.12.2009	99,7	-0,05	99,7	99,9	23,63	1057897	6
Управляющая компания СПК, 01	25.05.2010	98	1,03	98	99,3	12,83	4900000	1
Уралвагонзавод-Фин, 01	30.09.2008	100,4	0,05	99,7	100,4	9,05	1002004	2
Уралзавод прецсплавов, 01	10.06.2010	94,99	-1,0521			23,94	28497	1
УралСвязьИн, 05	17.04.2008	100,5	0,15	100,42	100,6	7,86	620094	6
УралСвязьИн, 06	17.11.2011	100,35	0,05	100,05	100,35	7,96	3010500	1
УРСА Банк, 02	12.12.2008	97,49	-0,0103			10,5	9749000	1
УРСА Банк, 03	04.06.2009	99	0,1	98,55	99	10,61	16455788	23
УРСА Банк, 05	18.10.2011	96,5	-0,97	96,25	96,5	11,49	39778067	14
УРСА Банк, 06	24.04.2008	99	0,76	98,75	99	10,75	19899000	2
УРСА Банк, 07	19.07.2012	94,76	-0,04	94,21	94,76	11,54	11016800	5
Уфаойл-ОПТАН, 01	15.04.2010	97,99	0,5	97,3	98,49	18,63	97990	1
Уфимское МПО, 02	17.12.2009	99,6	0	99,5	100,4	10,54	9960	1
ФинансБизнесГрупп, 01	05.07.2010	100	0			10,24	20000000	1
ФК Еврокоммерц, 02	10.06.2010	97	-0,2058			16,28	970000	11
ФК Еврокоммерц, 03	18.06.2010	94,65	-1,4063			15,79	946500	11
ФСК ЕЭС, 02	22.06.2010	102,9	0	102,8	102,9	7,11	95713795	18
ФСК ЕЭС, 03	12.12.2008	100,3	0,05	100,03	100,3	6,9	3005	2
ФСК ЕЭС, 04	06.10.2011	101,1	0	101,1	101,2	7,09	6062013	3
ФСК ЕЭС, 05	01.12.2009	100,4	0	100,32	100,5	7,1	119471	2
ХайлендГолдФинанс, 01	02.04.2008	100	-0,35	100,05	100,4	13,34	96234	3
ХК ДОМОЦЕНТР, 01	08.07.2010	96,49	0,3	95,41	96,5	15,65	5789	2
ХКФ Банк, 02	11.05.2010	96,75	-2,27	96,3	96,75	12,12	231944	2
ХКФ Банк, 03	16.09.2010	99	1,02	98	98,1	11,24	2470800	3
ХКФ Банк, 04	12.10.2011	98,08	-0,91	98,01	98,89	12,92	11770	1
Хлебозавод-28, 02	09.12.2008	100	0			12,55	2000	2
Холидей Финанс, 01	01.04.2010	98,49	0,4	98,2	98,5	13,52	3197235	4
ЦентрТелеграф, 03	01.04.2009	101,41	-0,0197			8,9	12169,4	12
ЦентрТелеком, 04	21.08.2009	109,17	0,11	109,2	109,72	8,09	45585205	25
ЦентрТелеком, 05	30.08.2011	100,21	0,13	100,05	100,21	7,92	4306630	2
Челябинский ТПЗ, 01	16.06.2010	100,55	0,02	100,5	101	8,59	7038500	3
Челябэнерго, 01	13.05.2010	99,85	-0,0501			8,85	46929500	2
ЭйрЮнион, 01	10.11.2009	96,2	-0,26	96,01	96,4	16,03	98934	6
ЭКСПОБАНК, 01	29.12.2009	100	0,1	99,9	100	11,06	4998500	2
Электроника, 01	13.04.2008	99,97	0,52	99,45	99,92	12,08	1000	1
Элемтэ, 01	08.02.2008	100	-0,04			12,81	10000	10
ЭМАльянс-Финанс, 01	08.07.2011	99,01	0	99,01	99,5	12,08	984159	7
ЭнергоСберРесурсы, 01	18.01.2011	100,5	0,5	99,9	100,5	15,31	10050	1
ЭФКО, 02	22.01.2010	100	0,39	99,7	100	10,57	1599840	2
ЮгТранзитСервис, 02	25.11.2008	101	-10,421			10,92	68100	3
ЮЛК-ФИНАНС, 01	28.04.2010	99,2	0,71	99,2	99,5	17,31	67347	1
ЮНИАСТРУМ БАНК, 01	17.02.2009	99	0,2	98,85	99,1	12,24	44555	5

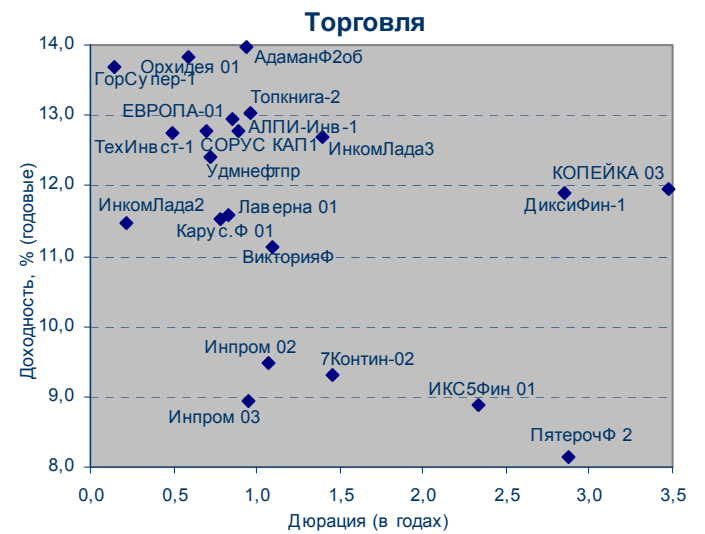
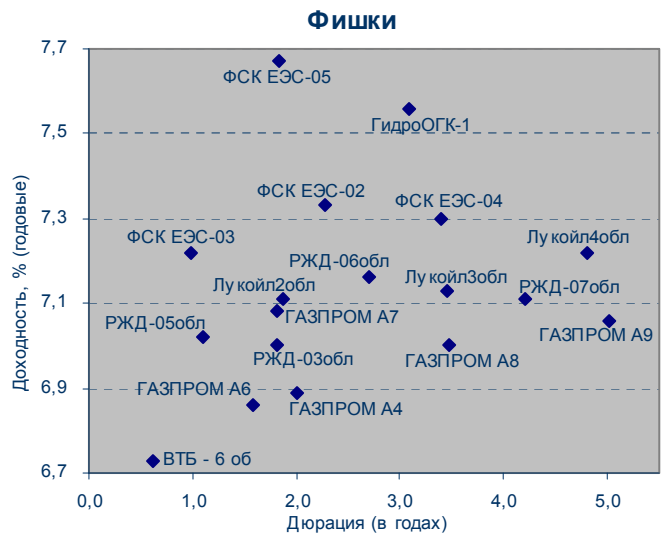
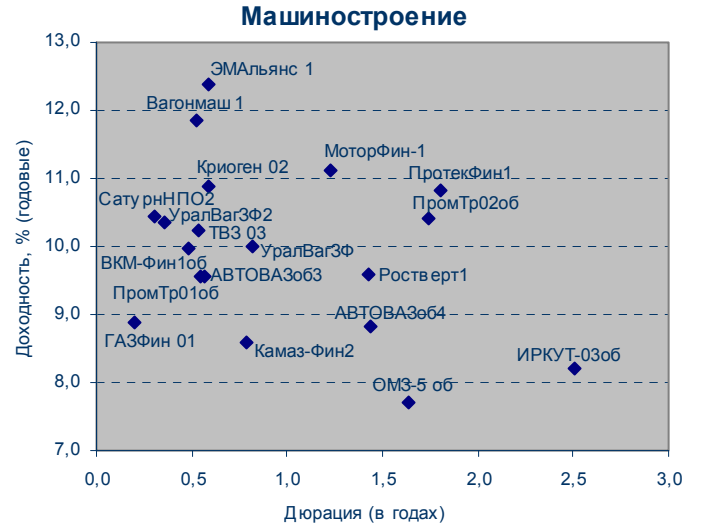
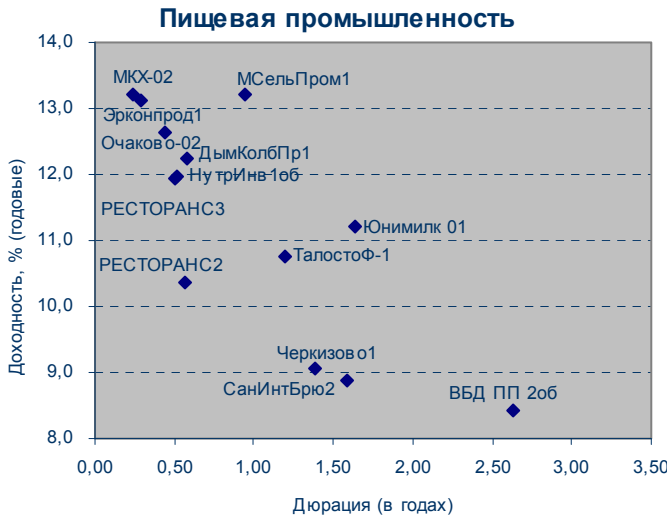
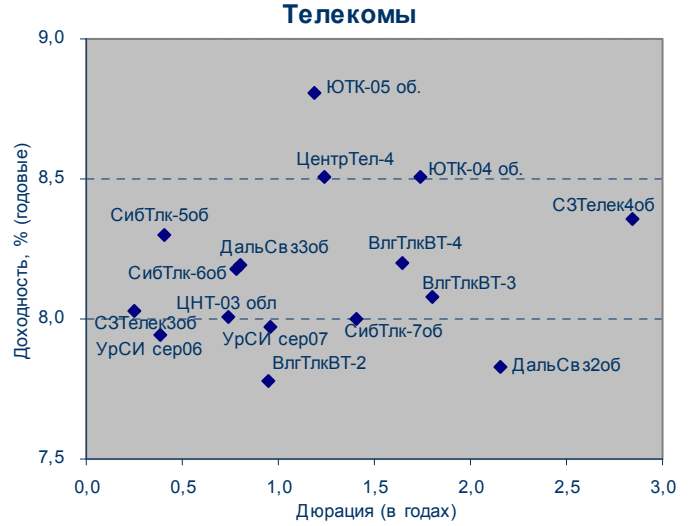
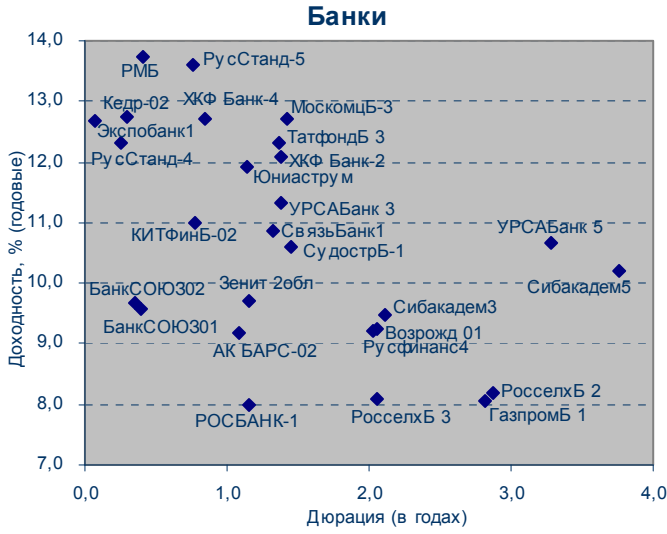
ЮНИАСТРУМ БАНК, 02	19.04.2010	97,8	0,05	97,5	98	14,11	8557866	6
ЮТК, 03	10.10.2009	100,3	0,1	100,28	100,3	8,45	40412879	22
ЮТК, 04	09.12.2009	101,5	-0,0394			9,02	9900000	2
ЮТК, 05	30.05.2012	97,65	1,72	97,15	99,66	8,81	985182	3
ЮТэйр-Финанс, 02	10.03.2009	99,05	-0,0505			14,36	7555481	13
ЯНАО, 01	03.08.2008	102,7	0,26	101	102,6	5,82	1027	1

EMBI



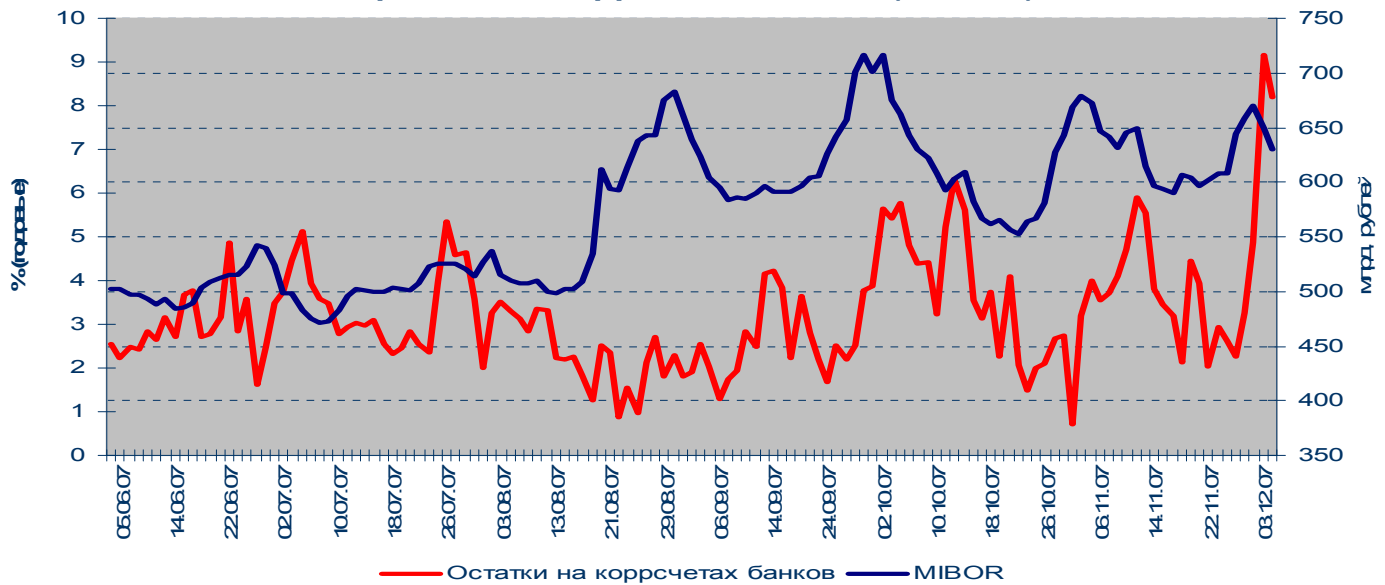
**Кривая доходности корпоративных облигаций
(организатор/андеррайтер Связь-Банк)**



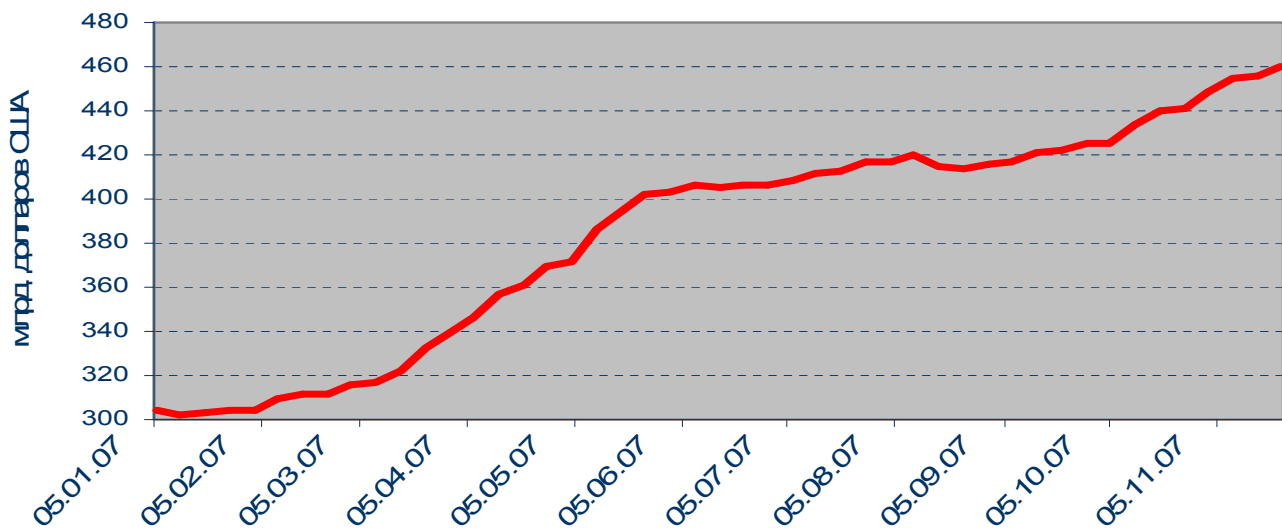


Денежный рынок

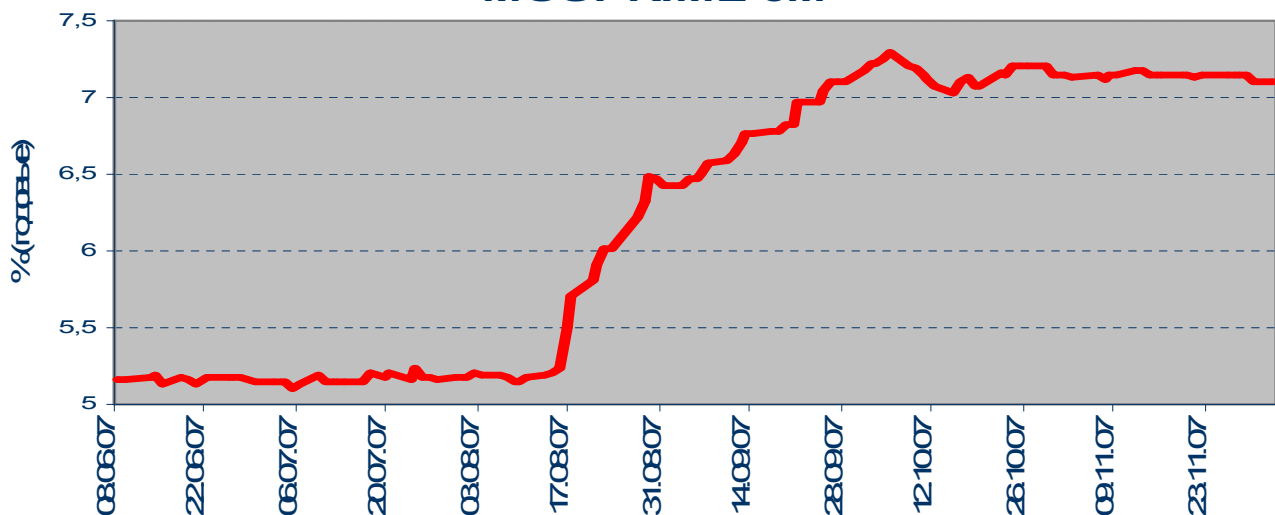
Остатки средств на коррсчетах банков (Россия) и MIBOR



Золото-валютные резервы РФ

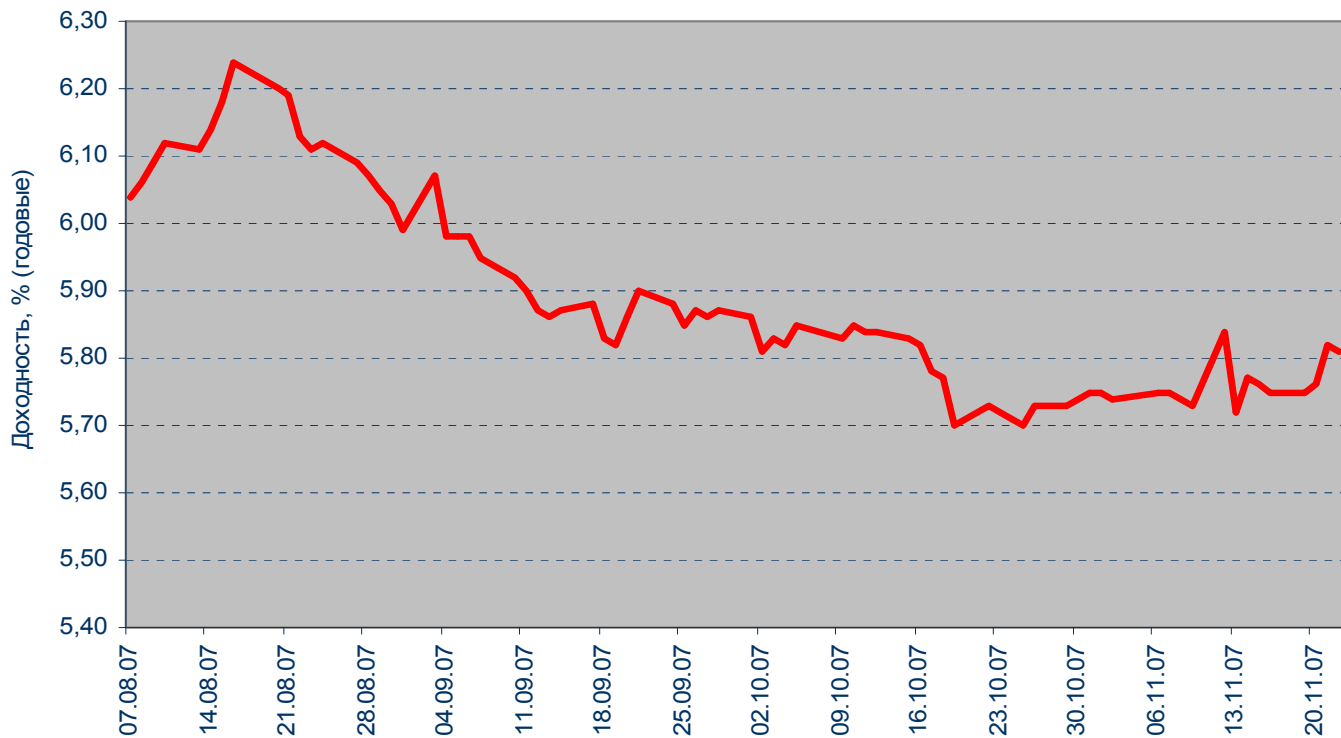


MOSPRIIME 6M

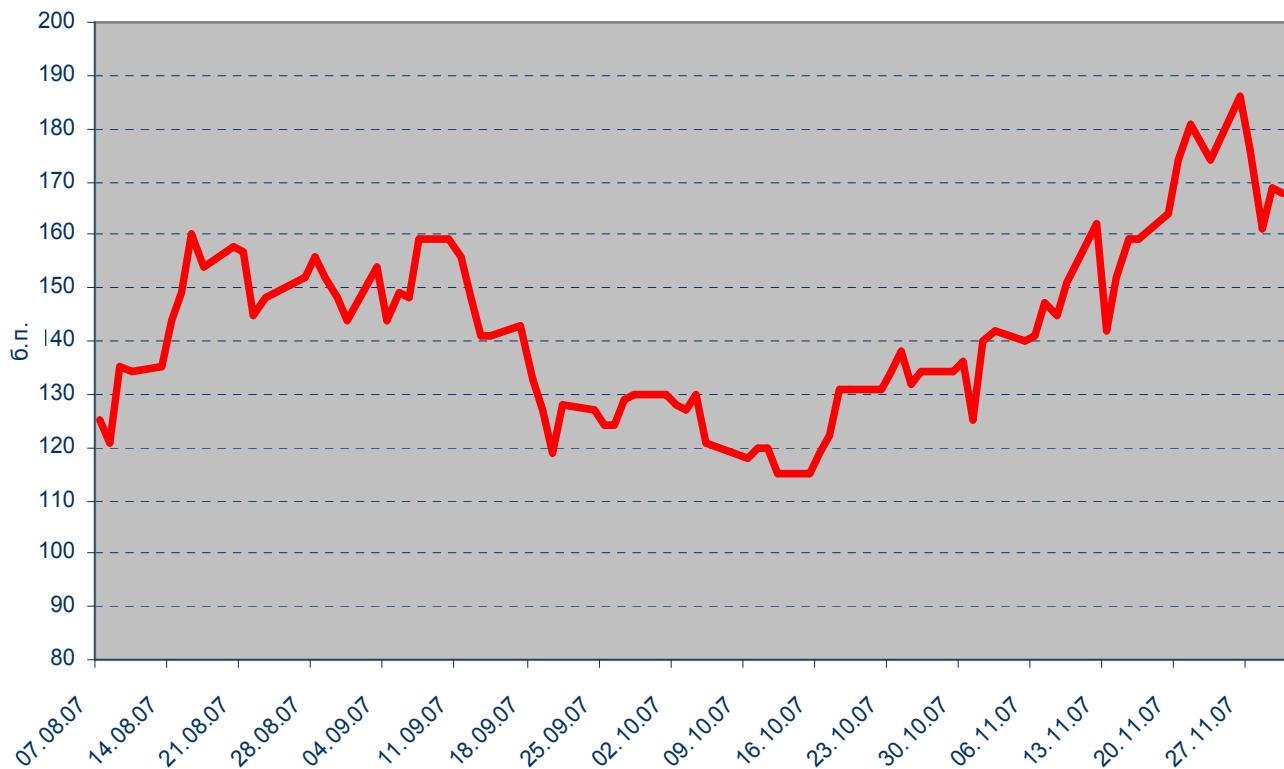


Рынок еврооблигаций

Динамика Россия, 2030



Спрэд Россия 30 и US Treasures 10



ВАЖНАЯ ИНФОРМАЦИЯ

Настоящий документ имеет исключительно информационное значение и не может рассматриваться как предложение или побуждение к покупке или продаже ценных бумаг, а также связанные с ними финансовые инструменты. Описания любой компании или компаний, и (или) их ценных бумаг, или рынков, или направлений развития, упомянутых в данном документе, не предполагают полноты их описания. Утверждения относительно прошлых результатов необязательно свидетельствуют о будущих результатах

Несмотря на то, что информация, изложенная в настоящем документе, была собрана из источников, которые АКБ «Связь-Банк» считает надежными, Банк не дает гарантий относительно их точности или полноты. При принятии инвестиционного решения инвесторам следует провести собственный анализ всех рисков, связанных с инвестированием в ценные бумаги. АКБ «Связь-Банк», его руководство, представители и сотрудники не несут ответственности за любой прямой или косвенный ущерб, наступивший в результате использования информации изложенной в настоящем документе.

АКБ «Связь-Банк» и связанные с ним стороны, должностные лица и (или) сотрудники Банка и (или) связанные с ними стороны могут владеть долями капитала компаний или выполнять услуги для одной или большего числа компаний, упомянутых в настоящем документе, и (или) намереваются приобрести такие доли капитала и (или) выполнять либо намереваются выполнять такие услуги в будущем (с учетом внутренних процедур Банка по избежанию конфликтов интересов). АКБ «Связь-Банк» и связанные с ним стороны могут действовать или уже действовали как дилеры с ценными бумагами или другими финансовыми инструментами, указанными в настоящем документе, или ценными бумагами, лежащими в основе таких финансовых инструментов или связанными с вышеуказанными ценными бумагами. Кроме того, АКБ «Связь-Банк» может иметь или уже имел взаимоотношения, или может предоставлять или уже предоставлял финансовые услуги упомянутым компаниям (включая инвестиционные банковские услуги, фондовый рынок и прочее). АКБ «Связь-Банк» может использовать информацию и выводы, представленные в настоящем документе, до его публикации.

Все выраженные оценки и мнения, представленные в настоящем документе, отражают исключительно личное мнение каждого аналитика, частично или полностью отвечающего за содержание данного документа

По вопросам проведения операций с ценными бумагами обращайтесь в отдел клиентского обслуживания: (495) 228-38-06

КОНТАКТНАЯ ИНФОРМАЦИЯ

ОАО АКБ «Связь-Банк»

125375, г. Москва, ул. Щепкина, д. 40, стр.1

Тел.: +7(495) 228-36-42

E-mail: sviaz-bank@sviaz-bank.ru

Internet: <http://www.sviaz-bank.ru/>

Руководство

Автухов Михаил 228-38-01

IB@sviaz-bank.ru

Бахшиян Шаген 228-36-42

IB@sviaz-bank.ru

Эмиссия долговых инструментов

Барков Дмитрий 228-36-42 (30-93)

emission@sviaz-bank.ru

Смакаев Роберт 228-36-42 (33-37)

emission@sviaz-bank.ru

Волгарев Виктор 228-36-42 (30-97)

emission@sviaz-bank.ru

Продажи на финансовых рынках

Сумин Владимир 228-38-06 (30-32)

sales@sviaz-bank.ru

Очкин Алексей 228-38-06 (31-01)

sales@sviaz-bank.ru

Голубничий Денис 228-38-01 (30-48)

sales@sviaz-bank.ru

Дергачев Дмитрий 228-38-01 (30-48)

sales@sviaz-bank.ru

Бабаджанов Сухроб 228-38-01 (31-24)

broker@sviaz-bank.ru

Клиентское обслуживание

Хмелева Ольга 228-38-06 (30-77)

broker@sviaz-bank.ru

Виноградова Анна 228-38-06 (31-02)

broker@sviaz-bank.ru

Анализ финансовых рынков

Свиридов Станислав 228-38-01 (31-92)

research@sviaz-bank.ru

Бодрин Юрий 228-38-01 (31-06)

research@sviaz-bank.ru

Гребцов Максим 228-38-01 (31-88)

research@sviaz-bank.ru

Полюттов Александр 228-38-01 (31-88)

research@sviaz-bank.ru

Кредитный анализ

Чердаков Евгений 228-36-42 (30-95)

CR@sviaz-bank.ru

Федоткова Елена 980-05-61 (31-05)

CR@sviaz-bank.ru